

Fecha de Publicación

20 de julio de 2011

# Índice Oficial de Precios al Consumidor en Puerto Rico

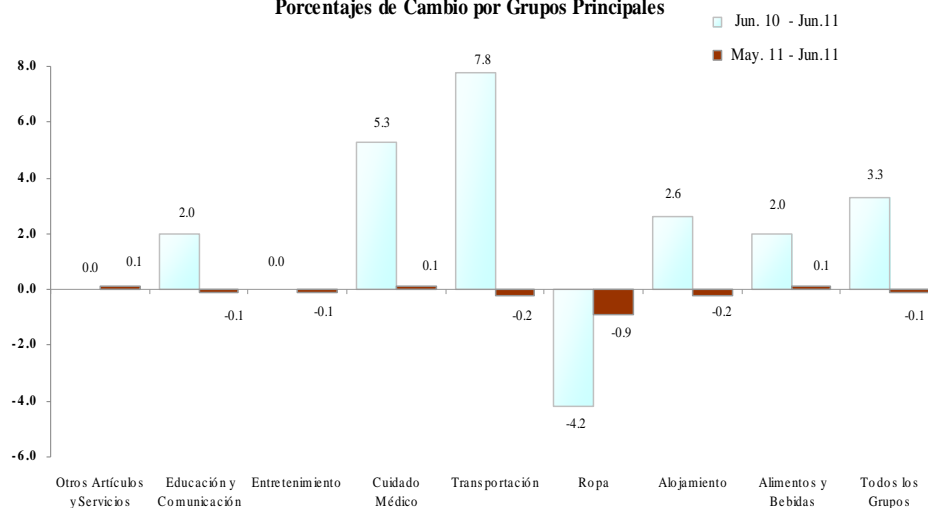
## Revisión 2010\*

### Índice General de Precios

En junio de 2011 el Índice de Precios al Consumidor registró la cifra de 114.173. Esto representa una reducción de 0.1 por ciento al comparar con mayo de 2011 (114.281).

Los grupos principales que reflejaron reducción en sus índices fueron los siguientes: Ropa, 0.9 por ciento; Transportación, 0.2 por ciento; Alojamiento, 0.2 por ciento; Entretenimiento, 0.1 por ciento y Educación y Comunicación, 0.1 por ciento.

Porcentajes de Cambio por Grupos Principales



#### Nota Aclaratoria

Las categorías de Energía Eléctrica, Peaje y otras de tratamiento especial fueron evaluadas y se determinó que serán atendidas en el próximo proceso de revisión del Nuevo IPC.



DEPARTAMENTO DEL  
**TRABAJO**  
Y RECURSOS HUMANOS  
GOBIERNO DE PUERTO RICO

Hon. Miguel Romero  
Secretario

#### CONTENIDO

Índice General de Precios. 1	
Grupos Principales.....	2
Alimentos y Bebidas .....	2
Alojamiento .....	2
Ropa.....	3
Transportación.....	3
Cuidado Médico.....	3
Entretenimiento .....	4
Educación y Comunicación .....	4
Otros Artículos y Servicios .....	4
Tablas Estadísticas .....	5
Definición de Términos y Metodología.....	11

#### PUNTO DE INTERÉS

El poder adquisitivo del dólar del consumidor se mantuvo en 88 centavos de mayo a junio de 2011, respecto a su valor de 100 en diciembre de 2006.

Por otro lado, mostraron aumentos en sus índices los renglones Cuidado Médico, 0.1 por ciento; Alimentos y Bebidas, 0.1 por ciento y; Otros Artículos y Servicios, 0.1 por ciento.

De junio de 2010 (110.574) a junio de 2011 (114.173) el Índice General de Precios aumentó en 3.3 por ciento. Los grupos principales que reflejaron ascenso en sus índices según se señala a continuación fueron: Transportación, 7.8 por ciento; Cuidado Médico, 5.3 por ciento; Alojamiento, 2.6, Alimentos y Bebidas, 2.0 por ciento y; Educación y Comunicación, 2.0 por ciento. Los grupos Entretenimiento y; Otros Artículos

y Servicios, permanecieron prácticamente en el mismo nivel del año anterior. El grupo Ropa, reflejó una reducción de 4.2 por ciento en su índice.

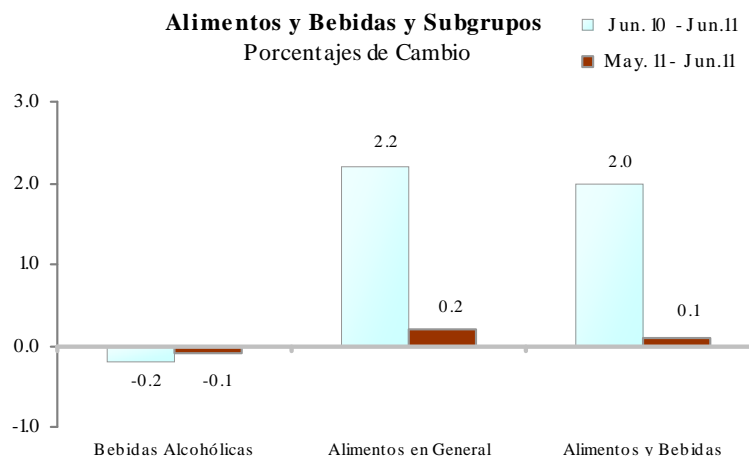
En el año fiscal 2011 el Índice General de Precios registró un promedio de 111.779. Los índices para los grupos principales fueron los siguientes: Alimentos y Bebidas, 115.981; Alojamiento, 111.467; Ropa, 97.034; Transportación, 111.999; Cuidado Médico, 120.124; Entretenimiento, 107.651; Educación y Comunicación, 106.070; Otros Artículos y Servicios, 108.341.

## Grupos Principales

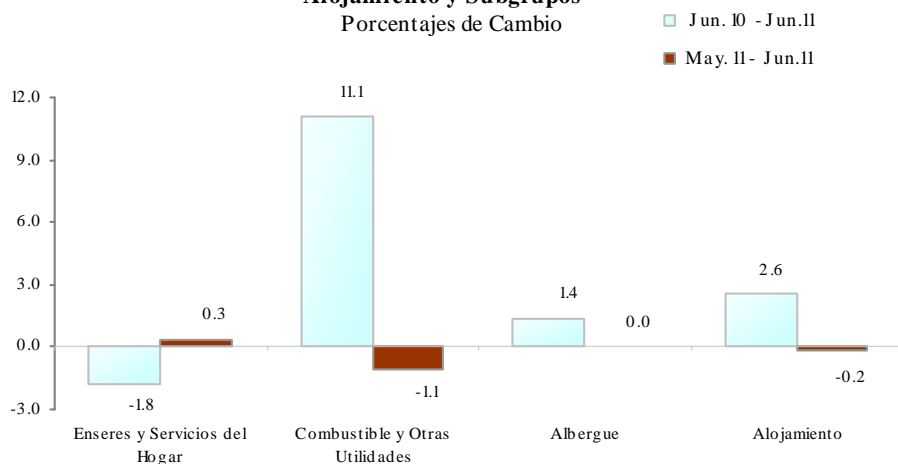
### Alimentos y Bebidas

En esta categoría el índice aumentó en 0.1 por ciento entre mayo y junio de 2011. La clasificación alimentos en general reflejó un aumento en su índice de 0.2 por ciento, y dentro de ésta, los alimentos consumidos en el hogar mostraron un aumento de 0.3 por ciento. El componente mayormente responsable de esta alza fue cereales y productos de cereales, 1.4 por ciento (regreso a precios regulares de la avena y la pasta de espagueti).

**Alimentos y Bebidas y Subgrupos**  
Porcentajes de Cambio



**Alojamiento y Subgrupos**  
Porcentajes de Cambio

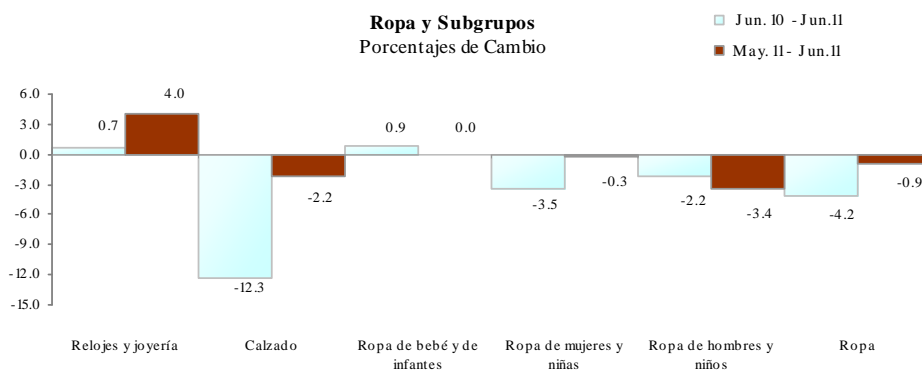


### Alojamiento

En junio de 2011 el índice en Alojamiento registró una baja de 0.2 por ciento. La reducción mayor se reflejó en el subgrupo combustible y otras utilidades (1.1 por ciento); en este, el cambio fue provocado por la disminución en el factor de ajuste para producir electricidad.

### Ropa y Subgrupos

Porcentajes de Cambio



### Ropa

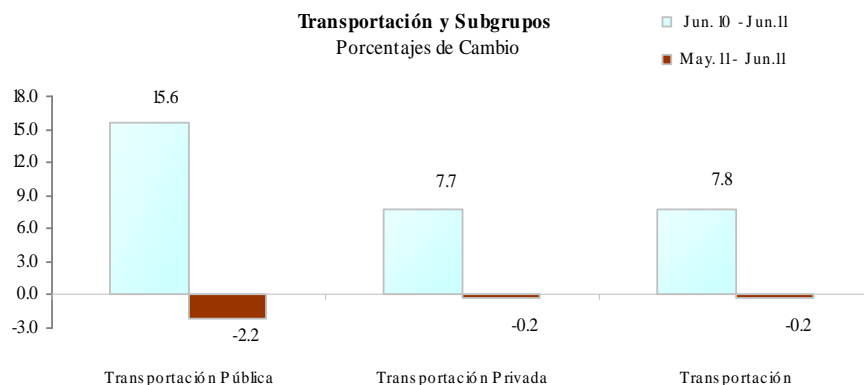
En este grupo el índice mostró una reducción de 0.9 por ciento en junio de 2011. Este cambio fue provocado, mayormente, por el integrante ropa de hombres y niños (3.4 por ciento); especiales en pantalones de vestir y casual para hombres excepto mahones.

### Transportación

En Transportación el índice reflejó una baja de 0.2 por ciento en junio del 2011. El descenso mayor ocurrió en transportación pública (2.2 por ciento) observado, principalmente, en la reducción de precio en las tarifas aéreas. Dentro de la transportación privada se observa una baja en el índice del componente combustible para motores y otros (5.8 por ciento) motivado por el descenso en el precio de la gasolina.

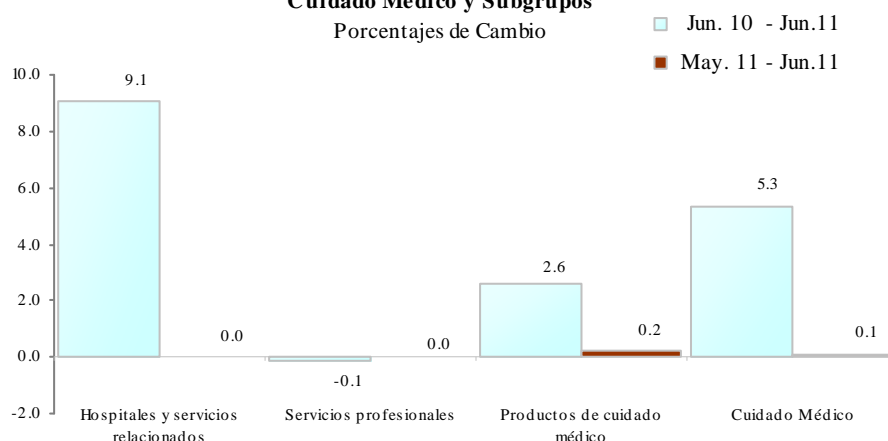
### Transportación y Subgrupos

Porcentajes de Cambio



### Cuidado Médico y Subgrupos

Porcentajes de Cambio



### Cuidado Médico

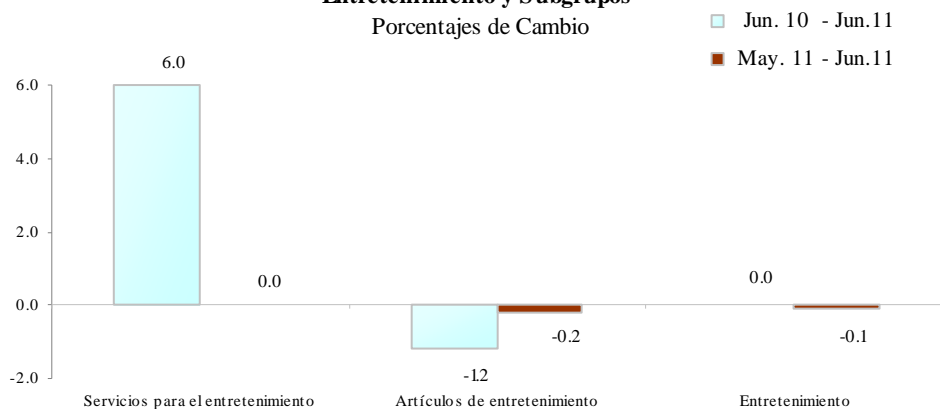
En Cuidado Médico el índice reflejó un aumento de 0.1 por ciento en junio de 2011. Este cambio ocurrió en el subgrupo productos de cuidado médico (0.2 por ciento) debido, principalmente, al aumento en los precios de las medicinas sin receta.

## Entretenimiento

En Entreenimiento el índice registró una reducción de 0.1 por ciento en junio. Este cambio ocurrió en el subgrupo artículos de entretenimiento (0.2 por ciento) debido, mayormente, a precios especiales en televisores y bicicletas.

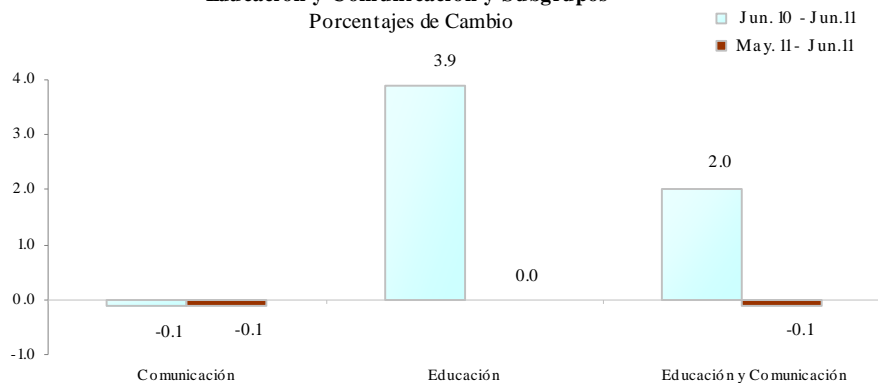
### Entreenimiento y Subgrupos

Porcentajes de Cambio



### Educación y Comunicación y Subgrupos

Porcentajes de Cambio



## Educación y Comunicación

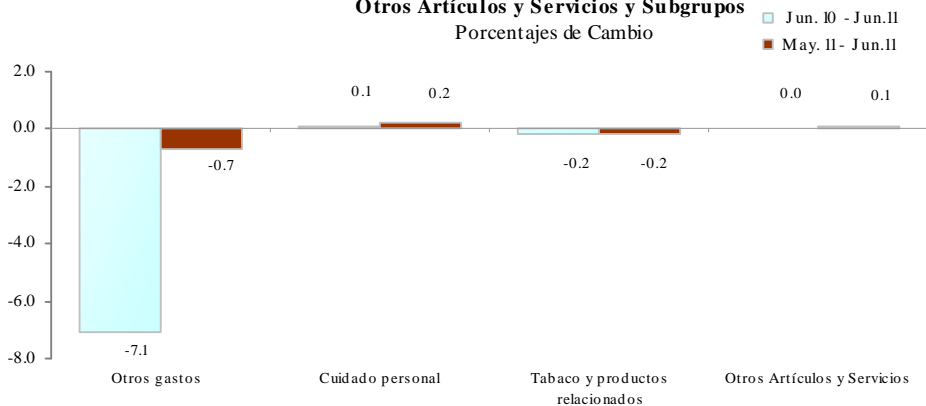
El índice en Educación y Comunicación registró una baja de 0.1 por ciento en junio. Esta reducción se observó en el subgrupo comunicación (0.1 por ciento) particularmente en su componente correos y servicios de entrega y servicios informativos (1.1 por ciento) debido a precios especiales en computadoras.

## Otros Artículos y Servicios

En junio el índice en este grupo registró un aumento de 0.1 por ciento. Esta variación se observó en el componente cuidado personal (0.2 por ciento) a consecuencia, mayormente, al regreso a precios regulares en los perfumes para hombres y mujeres.

### Otros Artículos y Servicios y Subgrupos

Porcentajes de Cambio



---

# *Tablas Estadísticas*

---

**Tabla 1. Índice de Precios y Poder Adquisitivo del Dólar del Consumidor de todas las Familias en Puerto Rico para junio 2011 y otras fechas seleccionadas**

**Table 1. Consumer Price Index and Purchasing Power for all Families in Puerto Rico for June 2011 and other selected dates**

	Índices – Indexes			Porcentaje de cambio hasta junio de 2011 desde:		
	Diciembre 2006=100 December 2006=100			Percent change to June 2011 from:		
Todos los Grupos	Junio June 2011	Mayo May 2011	Junio June 2010	Mayo May 2011	Junio June 2010	All Items
	114.173	114.281	110.574	-0.1	3.3	
	Diciembre 2006=\$1.00					
Poder adquisitivo del dólar del consumidor	Junio June 2011	Mayo May 2011	Junio June 2010	Cambio Total Total Change		Purchasing power of the consumer dollar
	\$0.88	\$0.88	\$0.90	\$0.00	-\$0.02	

**TABLA 2. Índice de Precios al Consumidor para todas las Familias en Puerto Rico  
por grupos de artículos y servicios y porcentajes de cambio  
entre junio de 2011 y otras fechas seleccionadas**

**Table 2. Consumer Price Index for all families in Puerto Rico  
by groups of items and percent changes  
between June 2011 and other selected dates**

	Índices - Indexes Diciembre 2006=100 December 2006=100			Porcentajes de cambio hasta junio de 2011 desde: Percent changes to June 2011 from:		
	Junio June 2011	Mayo May 2011	Junio June 2010	Mayo May 2011	Junio June 2010	
<b>TODOS LOS GRUPOS</b>	<b>114.173</b>	<b>114.281</b>	<b>110.574</b>	<b>-0.1</b>	<b>3.3</b>	<b>ALL ITEMS</b>
<b>Alimentos y Bebidas</b>	<b>117.355</b>	<b>117.230</b>	<b>115.025</b>	<b>0.1</b>	<b>2.0</b>	<b>Food and Beverages</b>
Alimentos en General	117.597	117.413	115.023	0.2	2.2	Food
Alimentos consumidos en el hogar	116.730	116.437	114.076	0.3	2.3	Food at home
Cereales y productos de cereales	129.116	127.320	126.946	1.4	1.7	Cereals and cereal products
Productos horneados	127.361	126.903	126.225	0.4	0.9	Bakery products
Carnes, aves, pescado y huevos	113.310	112.543	110.272	0.7	2.8	Meats, poultry, fish, and eggs
Leche y productos relacionados	124.527	126.312	120.973	-1.4	2.9	Dairy and related products
Frutas y vegetales	103.346	102.557	100.022	0.8	3.3	Fruits and vegetables
Bebidas sin alcohol y materiales para bebidas	112.373	112.660	111.610	-0.3	0.7	Nonalcoholic beverages and beverage materials
Otros alimentos para consumo en el hogar	122.077	121.500	117.863	0.5	3.6	Other food at home
Azúcares y endulzadores	124.248	123.355	122.598	0.7	1.3	Sugar and sweets
Grasas, aceites, y aderezos	131.677	129.410	121.861	1.8	8.1	Fats, oils and dressings
Otros alimentos	113.868	114.696	112.165	-0.7	1.5	Other foods
Alimentos consumidos fuera del hogar	119.604	119.588	117.146	0.0	2.1	Food away from home
Bebidas Alcohólicas	108.809	108.909	109.019	-0.1	-0.2	Alcoholic Beverages
<b>Alojamiento</b>	<b>113.808</b>	<b>113.982</b>	<b>110.882</b>	<b>-0.2</b>	<b>2.6</b>	<b>Housing</b>
Albergue	109.557	109.505	108.026	0.0	1.4	Shelter
Alquiler de la residencia primaria	109.898	109.858	108.555	0.0	1.2	Rent of primary residence
Alojamiento fuera del hogar	105.616	104.505	99.328	1.1	6.3	Lodging away from home
Alquiler equivalente de la vivienda poseída	109.626	109.584	108.104	0.0	1.4	Owners' equivalent rent of primary residence
Seguros de la vivienda o de inquilinos	100.000	100.000	100.000	0.0	0.0	Tenants' and household insurance
Combustible y Otras Utilidades	140.934	142.511	126.824	-1.1	11.1	Fuels and Utilities
Combustible para la vivienda	113.462	113.462	107.220	0.0	5.8	Fuels
Electricidad	145.694	148.063	125.018	-1.6	16.5	Electricity
Agua, alcantarillados y limpieza de pozos sépticos	135.136	135.136	135.126	0.0	0.0	Water and sewerage services and cleaning of septic tanks
Enseres y Servicios del Hogar	104.734	104.436	106.630	0.3	-1.8	Housefurnishings and Services
Artículos, enseres, equipos y mobiliarios	103.670	103.324	106.205	0.3	-2.4	Housefurnishings
Servicios para el Hogar	106.222	106.218	105.799	0.0	0.4	Household services

**TABLA 2. Índice de Precios al Consumidor para todas las Familias en Puerto Rico  
por grupos de artículos y servicios y porcentajes de cambio  
Entre junio de 2011 y otras fechas seleccionadas**

**Table 2. Consumer Price Index for all families in Puerto Rico  
by groups of items and percent changes  
Between June 2011 and other selected dates**

	Índices - Indexes Diciembre 2006=100 December 2006=100			Porcentajes de cambio hasta junio de 2011 desde: Percent changes to June 2011 from:		
	Junio	Mayo	Junio	Mayo	Junio	
	June	May	June	May	June	
	2011	2011	2010	2011	2010	
<b>Ropa</b>	<b>95.201</b>	<b>96.047</b>	<b>99.324</b>	<b>-0.9</b>	<b>-4.2</b>	<b>Apparel</b>
Ropa de hombres y niños	93.760	97.101	95.902	-3.4	-2.2	Men's and boy's apparel
Ropa de mujeres y niñas	93.370	93.652	96.753	-0.3	-3.5	Women's and girls' apparel
Ropa de bebé y de infantes	101.576	101.573	100.671	0.0	0.9	Infant's and toddlers' apparel
Calzado	90.828	92.841	103.608	-2.2	-12.3	Footwear
Relojes y joyería	108.850	104.648	108.104	4.0	0.7	Watches and jewelry
<b>Transportación</b>	<b>117.579</b>	<b>117.843</b>	<b>109.056</b>	<b>-0.2</b>	<b>7.8</b>	<b>Transportation</b>
Transportación Privada	118.569	118.772	110.118	-0.2	7.7	Private Transportation
Vehículos de motor nuevos y usados	109.558	107.421	108.343	2.0	1.1	New and used motor vehicles
Combustible para motores y otros	155.588	165.251	116.002	-5.8	34.1	Motor fuel
Piezas y equipos para vehículos de motor	118.886	118.178	111.812	0.6	6.3	Motor vehicle parts and equipment
Mantenimiento y reparación de vehículos de motor	112.124	111.300	109.854	0.7	2.1	Motor vehicle maintenance and repair
Transportación Pública	94.105	96.229	81.374	-2.2	15.6	Public Transportation
<b>Cuidado Médico</b>	<b>123.735</b>	<b>123.653</b>	<b>117.530</b>	<b>0.1</b>	<b>5.3</b>	<b>Medical Care</b>
Productos de cuidado médico	112.918	112.693	110.070	0.2	2.6	Medical care commodities
Servicios profesionales	108.159	108.148	108.278	0.0	-0.1	Professional services
Hospitales y servicios relacionados	139.067	139.067	127.448	0.0	9.1	Hospital and related services
<b>Entretenimiento</b>	<b>107.137</b>	<b>107.289</b>	<b>107.161</b>	<b>-0.1</b>	<b>0.0</b>	<b>Recreation</b>
Artículos de entretenimiento	104.167	104.345	105.439	-0.2	-1.2	Recreation goods
Servicios para el entretenimiento	123.869	123.869	116.861	0.0	6.0	Recreation services
<b>Educación y Comunicación</b>	<b>106.618</b>	<b>106.684</b>	<b>104.507</b>	<b>-0.1</b>	<b>2.0</b>	<b>Education and Communication</b>
Educación	115.407	115.449	111.069	0.0	3.9	Education
Libros y materiales educativos	107.568	107.745	107.457	-0.2	0.1	Educational books and supplies
Matrícula, mensualidad y cuidado de niños	117.808	117.808	112.175	0.0	5.0	Tuition, other school fees, and childcare
Comunicación	98.014	98.104	98.083	-0.1	-0.1	Communication
Servicios telefónicos	99.218	99.189	99.279	0.0	-0.1	Telephone services
Correo y servicios de entrega y servicios informativos	89.294	90.245	89.417	-1.1	-0.1	Postage and delivery services and information services
<b>Otros Artículos y Servicios</b>	<b>108.435</b>	<b>108.323</b>	<b>108.482</b>	<b>0.1</b>	<b>0.0</b>	<b>Other Goods and Services</b>
Tabaco y productos relacionados	135.070	135.313	135.354	-0.2	-0.2	Tobacco and related products
Cuidado personal	103.562	103.364	103.416	0.2	0.1	Personal care
Otros gastos	96.684	97.406	104.103	-0.7	-7.1	Other expenses



**TABLA 3. Índice de Precios al Consumidor para todas las Familias en Puerto Rico**  
**promedios por grupos de artículos y servicios**  
**año fiscal 2011**

**Table 3. Consumer Price Index for all families in Puerto Rico**  
**average by groups of items**  
**fiscal year 2011**

	Grupos de Artículos y Servicios	Índices - Indexes		Porcentajes de Cambio	
		Diciembre 2006=100			
		December 2006=100			
		AÑOS FISCALES		Percent Changes	Groups of Items
		FISCAL YEARS			
		2011	2010		
	TODOS LOS GRUPOS	111.779	109.778	1.8	ALL ITEMS
	Alimentos y Bebidas	115.981	114.718	1.1	Food and Beverages
	Alimentos en General	115.891	114.729	1.0	Food
	Alimentos consumidos en el hogar	114.747	114.122	0.5	Food at home
	Cereales y productos de cereales	124.732	131.450	-5.1	Cereals and cereal products
	Productos horneados	125.554	126.765	-1.0	Bakery products
	Carnes, aves, pescado y huevos	110.765	108.675	1.9	Meats, poultry, fish, and eggs
	Leche y productos relacionados	122.559	121.925	0.5	Dairy and related products
	Frutas y vegetales	103.647	104.151	-0.5	Fruits and vegetables
	Bebidas sin alcohol y materiales para bebidas	111.207	109.401	1.7	Nonalcoholic beverages and beverage materials
	Otros alimentos para consumo en el hogar	119.148	117.316	1.6	Other foot at home
	Azúcares y endulzadores	123.042	117.389	4.8	Sugar and sweets
	Grasas, aceites, y aderezos	124.210	124.377	-0.1	Fats, oils and dressings
	Otros alimentos	113.182	112.186	0.9	Other foods
	Alimentos consumidos fuera del hogar	118.414	116.128	2.0	Food away from home
	Bebidas Alcohólicas	109.863	110.611	-0.7	Alcoholic Beverages
	Alojamiento	111.467	110.363	1.0	Housing
	Albergue	108.872	107.811	1.0	Shelter
	Alquiler de la residencia primaria	109.312	108.280	1.0	Rent of primary residence
	Alojamiento fuera del hogar	104.677	102.846	1.8	Lodging away from home
	Alquiler equivalente de la vivienda poseída	108.920	107.853	1.0	Owners' equivalent rent of primary residence
	Seguros de la vivienda o de inquilinos	100.000	100.000	0.0	Tenants' and household insurance
	Combustible y Otras Utilidades	129.380	124.126	4.2	Fuels and Utilities
	Combustible para la vivienda	106.245	107.421	-1.1	Fuels
	Electricidad	128.944	120.929	6.6	Electricity
	Agua, alcantarillados y limpieza de pozos sépticos	135.122	135.163	0.0	Water and sewerage services and cleaning of septic tanks
	Enseres y Servicios del Hogar	105.001	106.856	-1.7	Housefurnishings and Services
	Artículos, enseres, equipos y mobiliarios	104.219	106.169	-1.8	Housefurnishings
	Servicios para el Hogar	105.173	106.824	-1.5	Hosehold services

**TABLA 3. Índice de Precios al Consumidor para todas las Familias en Puerto Rico**  
**promedios por grupos de artículos y servicios**  
**año fiscal 2011**

**Table 3. Consumer Price Index for all families in Puerto Rico**  
**average by groups of items**  
**fiscal year 2011**

Grupos de Artículos y Servicios	Índices - Indexes		Porcentajes de Cambio	Groups of Items
	Diciembre 2006=100			
	December 2006=100			
	AÑOS FISCALES			
	FISCAL YEARS		Percent	
	2011	2010	Changes	
Ropa	97.034	100.448	-3.4	Apparel
Ropa de hombre y niños	94.746	97.342	-2.7	Men's and boy's apparel
Ropa de mujeres y niñas	94.967	98.404	-3.5	Women's and girls' apparel
Ropa de bebé y de infantes	101.445	102.629	-1.2	Infant's and toddlers' apparel
Calzado	96.400	102.893	-6.3	Footwear
Relojes y joyería	108.152	109.306	-1.1	Watches and jewelery
Transportación	111.999	107.099	4.6	Transportation
Transportación Privada	112.960	108.138	4.5	Private Transportation
Vehículos de motor nuevos y usados	107.389	106.049	1.3	New and used motor vehicles
Combustible para motores y otros	133.147	115.049	15.7	Motor fuel
Piezas y equipos para vehículos de motor	116.765	110.194	6.0	Motor vehicle parts and equipment
Mantenimiento y reparación de vehiculos de motor	111.689	108.064	3.4	Motor vehicle maintenance and repair
Transportación Pública	87.784	79.713	10.1	Public Transportation
Cuidado Médico	120.124	115.010	4.4	Medical Care
Productos de cuidado médico	111.611	108.842	2.5	Medical care commodities
Servicios profesionales	107.928	106.299	1.5	Professional services
Hospitales y servicios relacionados	132.162	123.678	6.9	Hospital and related services
Entretenimiento	107.651	107.691	0.0	Recreation
Artículos de entretenimiento	105.162	106.137	-0.9	Recreation goods
Servicios para el entretenimiento	121.672	116.444	4.5	Recreation services
Educación y Comunicación	106.070	104.316	1.7	Education and Communication
Educación	114.353	110.622	3.4	Education
Libros y materiales educativos	108.011	108.729	-0.7	Educational books and supplies
Matrícula, mensualidad y cuido de niños	116.295	111.202	4.6	Tuition, other school fees, and childcare
Comunicación	97.962	98.144	-0.2	Communication
Servicios telefónicos	99.153	98.974	0.2	Telephone services
Correo y servicios de entrega y servicios informativos	89.334	92.128	-3.0	Postage and delivery services and information services
Otros Artículos y Servicios	108.341	108.084	0.2	Other Goods and Services
Tabaco y productos relacionados	135.329	134.758	0.4	Tobacco and related products
Cuidado personal	103.349	103.072	0.3	Personal care
Otros gastos	99.103	102.913	-3.7	Other expenses

---

## Definición de Términos y Metodología

---

### Índice de Precios al Consumidor

Es un indicador estadístico que mide, entre dos períodos específicos, el cambio relativo promedio ocurrido en los precios al por menor de las mercaderías y servicios que consumen todas las familias en Puerto Rico.

### Todas las Familias

Incluye empleados asalariados, empleados por cuenta propia, retirados, personas desempleadas, así como también familias obreras sin restricción de tiempo trabajado o ingreso familiar.

### Encuesta de Ingresos y Gastos

Primera etapa en el inicio o revisión de un Índice de Precios al Consumidor. De este estudio se deriva la muestra de artículos y servicios, y las ponderaciones usadas para calcular los índices. Para mas detalles vea en nuestro portal [www.estadisticaslaboralespr.com](http://www.estadisticaslaboralespr.com), publicación: *Estudio de Ingresos y Gastos del Consumidor Urbano de Puerto Rico (1999-2003)*.

### Metodología IPC

La fórmula estadística que se utiliza para preparar el Índice de Precios al Consumidor es la del método agregativo de ponderación fija. Ésta, básicamente consiste en comparar, mensualmente, el valor que tienen las 503 categorías que componen la muestra (canasta) a los precios de cada mes, con el valor que tenían a los precios en diciembre de 2006 (período base), y multiplicar esa razón por cien para convertirla en el índice. Para mas detalles vea en nuestro portal [www.estadisticaslaboralespr.com](http://www.estadisticaslaboralespr.com), Nota Técnica.

### Periodo Base

Es el período de referencia en el que el Índice de Precios al Consumidor se define igual a 100.

### Canasta de Artículos y Servicios

Es la muestra que representa toda una gama de productos para el índice. Estos se han agrupado en ocho grupos principales que son: Alimentos y Bebidas; Alojamiento; Ropa; Transportación; Cuidado Médico; Entretenimiento; Educación y Comunicación; y Otros Artículos y Servicios.

### Poder Adquisitivo del Dólar

Es la capacidad que tiene el dólar para comprar bienes y servicios, si se compara con su valor de 100 centavos en el período base.

### Para obtener una copia de este informe:

(1) visite [www.dtrh.gobierno.pr](http://www.dtrh.gobierno.pr) o [www.estadisticaslaboralespr.com](http://www.estadisticaslaboralespr.com), (2) envíe su solicitud por correo electrónico a [ssoto@dtrh.gobierno.pr](mailto:ssoto@dtrh.gobierno.pr), (3) llame al (787) 754-5353 ext. 2656, 2657, (4) envíe su solicitud por fax al (787) 281-5676, (5) envíe su solicitud por correo a División de Coste de Vida, Negociado de Estadísticas del Trabajo, PO Box 195540, San Juan PR 00919-5540, o (6) visite las oficinas de Departamento del Trabajo en Edificio Prudencio Rivera Martínez, Piso 11, 505 Ave Muñoz Rivera, entre las horas de 7:30 am a 4:00 pm. El informe está disponible en papel y en los siguientes formatos electrónicos: PDF (READABLE). También, está disponible un archivo electrónico en Excel con los datos mensuales del IPC por clase desde 1984. El informe no tiene costo.

### Marco Legal

Este informe se prepara para cumplir con la Ley Núm. 15 de 1931, según enmendada, conocida como la Ley Orgánica del Departamento del Trabajo y Recursos Humanos, en la cual se dispone que el Negociado de Estadísticas del Trabajo preparará y mantendrá al día índices de precios y de coste de vida.

Fecha esperada de publicación del próximo informe

**22 de agosto de 2011**

**Departamento del Trabajo y Recursos Humanos  
Negociado de Estadísticas del Trabajo  
División de Coste de Vida**

Edificio Prudencio Rivera Martínez - Piso 11  
505 Ave Muñoz Rivera  
PO Box 195540  
San Juan PR 00919-5540

**Hon. Miguel Romero**  
Secretario

**Lcda. Elvira M. Cancio**  
Subsecretaria

**Neida Abraham Lourido**  
Secretaria Auxiliar de Planificación,  
Investigación y Desarrollo

**Elda Ivelisse Parés Rosado**  
Directora  
Negociado de Estadísticas del Trabajo

Para información adicional referirse a:

**Silvia Soto Pérez**  
Supervisora a Cargo  
División de Coste de Vida

Teléfono: (787) 754-5353  
Ext. 2656,2657  
Fax: (787) 281-5676  
E-mail: [ssoto@dtrh.gobierno.pr](mailto:ssoto@dtrh.gobierno.pr)  
[www.estadisticaslaboralespr.com](http://www.estadisticaslaboralespr.com)  
[www.dtrh.gobierno.pr](http://www.dtrh.gobierno.pr)

